
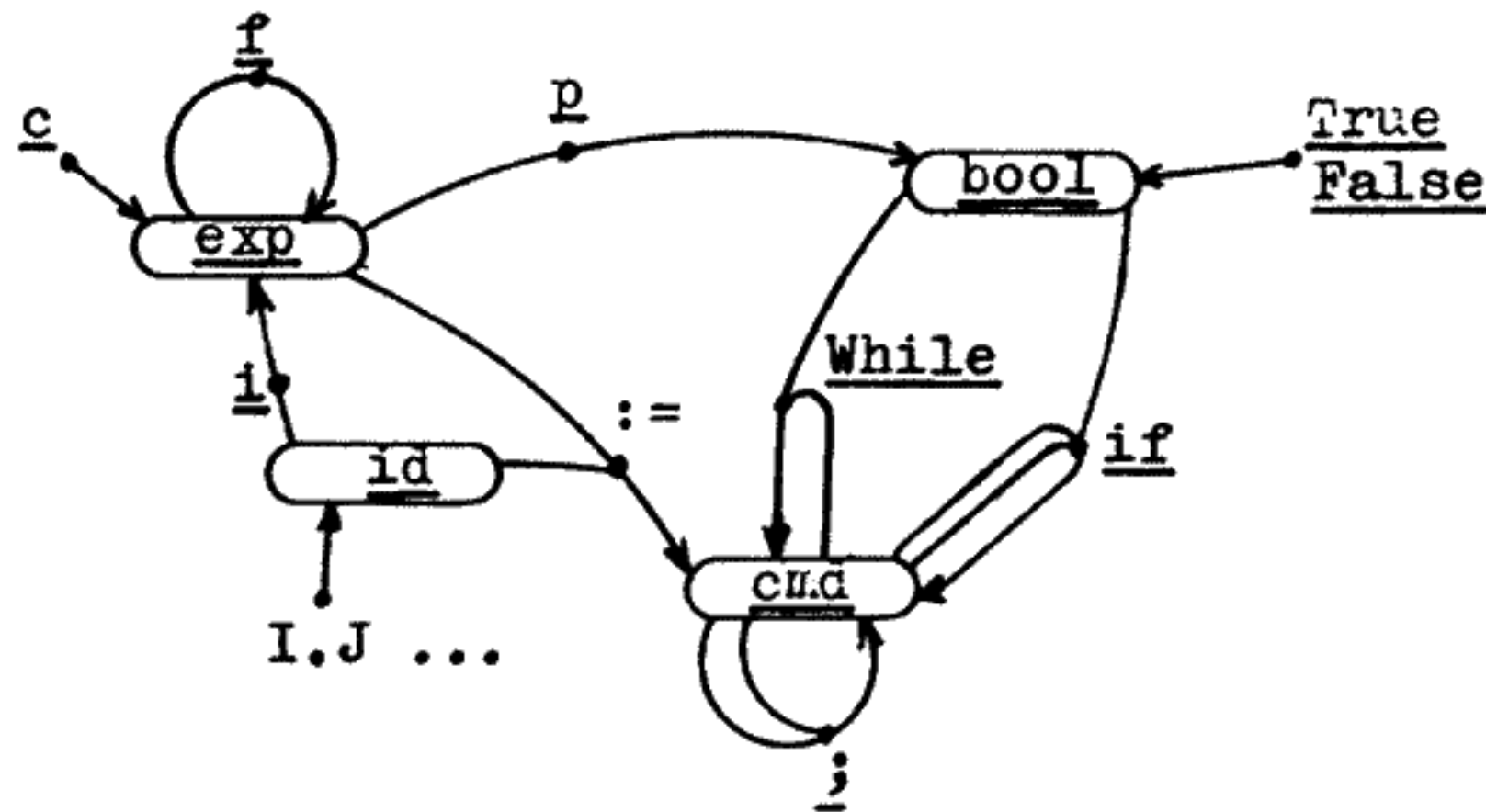


SEMANTICA DI LINGUAGGI64.- Semantica di un semplice linguaggio imperativo

Consideriamo un tipo di dati $\underline{A} = (A, f^A, c^A)$ con la seguente segnatura



Possiamo costruire su \underline{A} il linguaggio \underline{A} -While avente sintassi astratta espressa dalla seguente segnatura di evidente lettura



(\underline{i} rappresenta l'immersione di identificatori in espressioni che per brevità nel seguito non indicheremo)

Indichiamo con \underline{EXP} , \underline{ID} , \underline{CMD} gli insiemi di termini di tale segnatura di sorte \underline{exp} , \underline{id} , \underline{cmd} rispettivamente e definiamo il seguente insieme

$$\text{STA} = \{ \rho \mid \rho: \text{ID} \rightarrow A \}$$

consideriamo le seguenti funzioni:

— aggiornamento $[-/-] : \text{STA} \times A \times \text{ID} \rightarrow \text{STA}$

ove $(\rho[a/\underline{I}])\underline{I} = a$

e $(\rho[a/\underline{I}])\underline{J} = \rho\underline{J} \quad \forall \underline{J} \neq \underline{I}$

— condizionale $\rightarrow, \neg, \wedge$: $\{\text{True, False}\} \times \text{STA} \times \text{STA} \rightarrow \text{STA}$

ove $\text{True} \supset \rho, \rho' = \rho$

$\text{False} \supset \rho, \rho' = \rho'$

È del tutto naturale postulare delle funzioni di interpretazione $\mathcal{E}, \mathcal{B}, \mathcal{C}$ tali che:

$\mathcal{E} : \text{EXP} \times \text{STA} \rightarrow A \cup \{\text{undefined}\}$

$\mathcal{B} : \text{BOOL} \times \text{STA} \rightarrow \{\text{True, False, undefined}\}$

$\mathcal{C} : \text{CMD} \times \text{STA} \rightarrow \text{STA} \cup \{\text{undefined}\}$

per cui valgano $\forall \rho \in \text{STA}$ le seguenti condizioni ove I, J, E, H, C, C_1, C_2 sono elementi generici di $\text{ID}, \text{EXP}, \text{BOOL}, \text{CMD}$ rispettivamente ($\mathcal{C}(\text{while True do } C) \rho = \text{undefined}$)

$$\mathcal{E}(c) \rho = c^A$$

$$\mathcal{E}(I) \rho = \rho I$$

$$\mathcal{E}(fE) \rho = f^A(\mathcal{E}(E) \rho)$$

$$\mathcal{B}(\text{True}) \rho = \text{True}$$

$$\mathcal{B}(\text{False}) \rho = \text{False}$$

$$\mathcal{B}(pE) \rho = p^A(\mathcal{E}(E) \rho)$$

$$\mathcal{C}(C_1; C_2) \rho = \mathcal{C}(C_2) (\mathcal{C}(C_1) \rho)$$

$$\mathcal{C}(I := E) \rho = \rho [\mathcal{E}(E) \rho / I]$$

$$\mathcal{C}(\text{if } H \text{ then } C_1 \text{ else } C_2) \rho = \mathcal{B}(H) \rho \supset \mathcal{C}(C_1) \rho, \mathcal{C}(C_2) \rho$$

$$\mathcal{C}(\text{While } H \text{ do } C) \rho = \mathcal{B}(H) \rho \supset \mathcal{C}(\text{While } H \text{ do } C) (\mathcal{C}(C) \rho), \rho$$

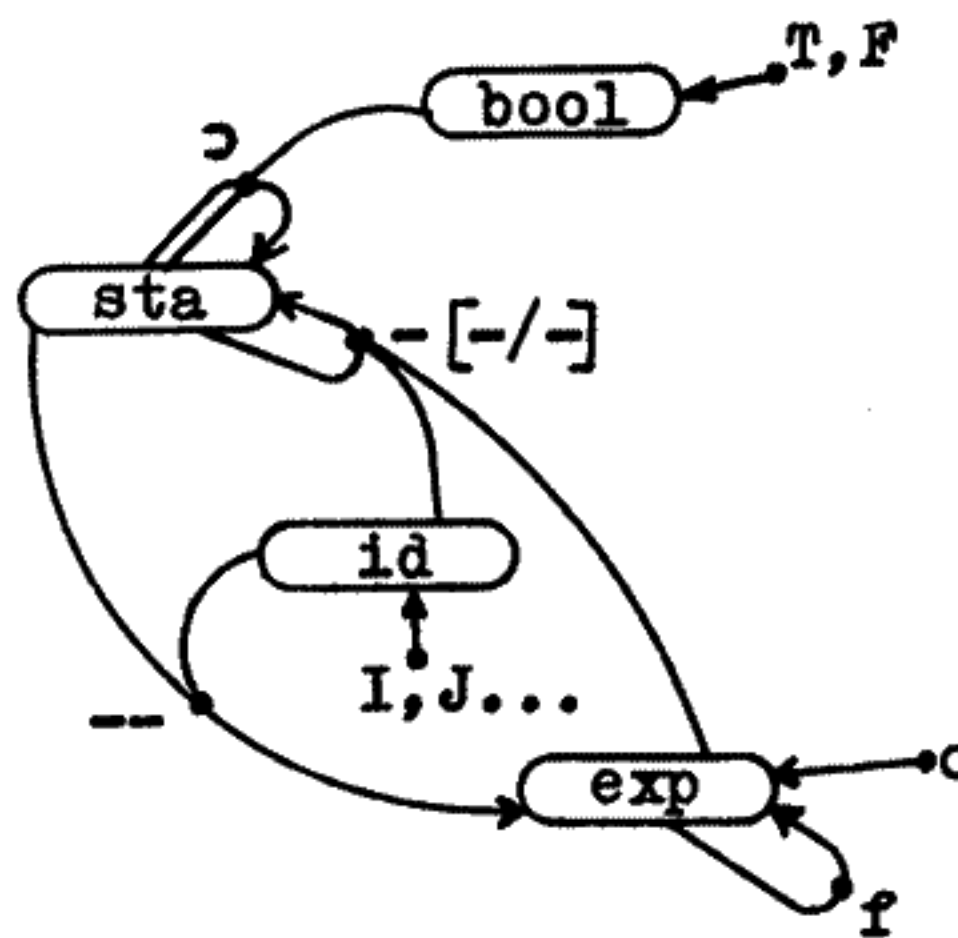
Anche se il significato di tali equazioni è del tutto intuitivo esse non possono essere considerate una definizione di \mathcal{E} e \mathcal{C} e questo per il fatto che

tali condizioni sono ricorsive in senso stretto.

Basta considerare equazioni del tipo $fx = fx$ oppure $fx = fx + 1$ ($x \in \mathbb{N}$, $f: \mathbb{N} \rightarrow \mathbb{N}$) per capire come una equazione ricorsiva può avere infinite o nessuna soluzione e in quanto tale non è assumibile come condizione definitoria. Un modo per superare tale difficoltà è quella di leggere tali condizioni in opportune strutture entro cui è possibile dare loro un carattere definitorio. È questa la soluzione adottata in semantica denotazionale tramite la teoria del punto fisso (cfr. [10]).

Qui presenteremo una soluzione del problema completamente algebrica.

Consideriamo la seguente segnatura Σ

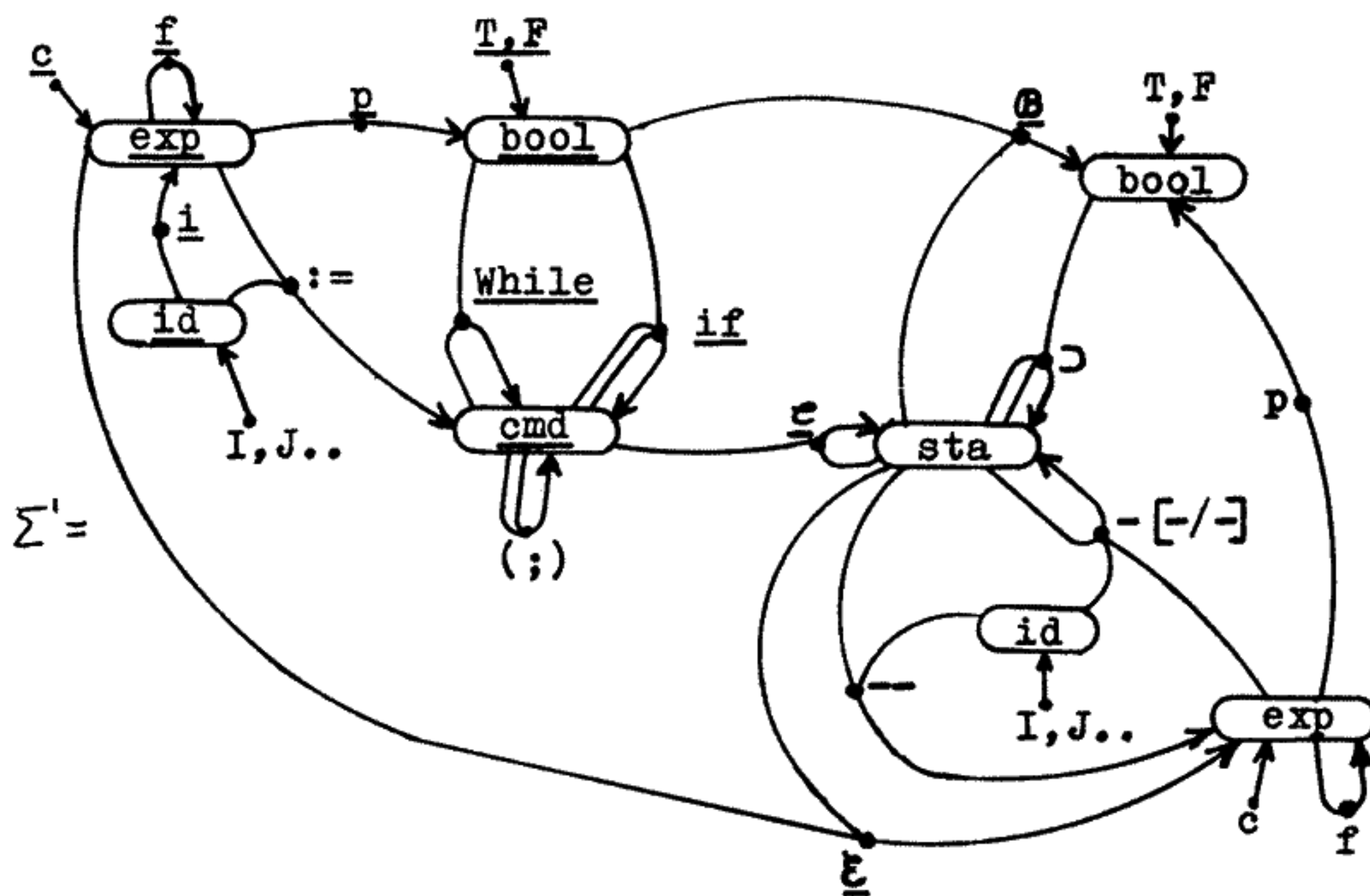


Sia \underline{B} la Σ -algebra ove

$$B_{id} = ID \quad B_{exp} = A \quad B_{sta} = STA$$

e ove gli operatori $-[-/-]$, $-c-$, $-$, $--$, individuano le operazioni di aggiornamento e condizionale come sopra definite e quella di applicazione funzionale.

Sia quindi Σ' la segnatura ottenuta unendo a Σ la segnatura della sintassi prima definita :



ove $\underline{\varepsilon}$, $\underline{\ominus}$, $\underline{\varepsilon}$ sono operatori associati alle funzioni di interpretazione ε , \ominus , ε sopra considerate.

Consideriamo le equazioni semantiche di prima e riscriviamole come schemi di assiomi Ax nella segnatura Σ' , ovvero sottolineando i simboli $\underline{\varepsilon}$, $\underline{\ominus}$, $\underline{\varepsilon}$ e sostituendo c^A ed f^A con c ed f rispettivamente. Se si verifica che tali equazioni così riscritte risultano B -consistenti, allora per il teorema fondamentale sulle teorie basate (punto ii)) la classe delle algebre B -sovrabasate che verifica Ax ha un'algebra iniziale \underline{I} .

Evidentemente $\underline{\varepsilon}^I$, $\underline{\ominus}^I$, $\underline{\varepsilon}^I$ dove:

$$\underline{\varepsilon}^I : I_{\underline{\text{exp}}} \times I_{\text{sta}} \longrightarrow I_{\underline{\text{exp}}}$$

$$\underline{\ominus}^I : I_{\underline{\text{bool}}} \times I_{\text{sta}} \longrightarrow I_{\underline{\text{bool}}}$$

$$\underline{\varepsilon}^I : I_{\underline{\text{cmd}}} \times I_{\text{sta}} \longrightarrow I_{\text{sta}}$$

verificano le equazioni semantiche date all'inizio, ma

i domini e codomini di $\underline{\xi}^I$, $\underline{\Theta}^I$, \underline{c}^I includeranno quelli specificati per le funzioni di interpretazione poichè \underline{I} è sovrabasata su \underline{B} .

In effetti poichè in Ax non vi sono assiomi in cui si eguagliano termini di sorte exp o cmd avremo che $I_{\text{exp}} = \text{EXP}$ e $I_{\text{cmd}} = \text{CMD}$; però $I_{\text{sta}} \supset \text{STA}$ e l'inclusione (a meno di biunivocità, ovvero $I_{\text{sta}} \supset \text{STA}'$ e STA', STA biunivoci) è stretta in quanto, per esempio $\forall \rho$ non esiste un ρ' e STA tale che

$$\rho' = \underline{c}^I(\text{While } I = I \text{ do } I := J)\rho$$

e quindi anche $I_{\text{exp}} \supset A$ (a meno di biunivocità).

Possiamo però definire facilmente le funzioni semantiche postulate all'inizio ponendo

$$\underline{\xi}(E)\rho = \underline{\xi}^I(E)\rho \in A \supset \underline{\xi}^I(E)\rho, \text{ undefined}$$

$$\underline{c}(c)\rho = \underline{c}^I(c)\rho \in \text{STA} \supset \underline{c}^I(c)\rho, \text{ undefined}$$

Lo schema adottato per l'A-while può generalizzarsi a qualsiasi linguaggio:

- 1) Si definisce la sintassi astratta;
- 2) Si individua una base \underline{B} e si scrivono le equazioni semantiche desiderate per delle funzioni di interpretazione;
- 3) Si riscrivono le equazioni semantiche come teoria algebrica la cui segnatura include quelle della sintassi astratta e quella della base e degli operatori interpretativi relativi alle funzioni interpretative che connettono sintassi con base;
- 4) Si dimostra la B -consistenza della teoria algebrica ottenuta, da cui discende l'esistenza di un'algebra \underline{I}

in cui valgono le equazioni di partenza per funzioni più definite di quelle semantiche desiderate (che in genere sono parziali);

- 5) Si restringono le funzioni relative agli operatori interpretativi di \underline{I} sui domini della base \underline{B} considerandole non definite se forniscono come risultati elementi non appartenenti alla base .

Il problema fondamentale per la applicabilità di tale metodo è la dimostrazione di B-consistenza della teoria algebrica che specifica la semantica del linguaggio. Esistono in proposito dei metodi che stabiliscono tale consistenza utilizzando tecniche induttive o risultati sui sistemi di riscrittura (cfr.[26] [27]) e addirittura per la maggior parte dei linguaggi programmativi tali metodi sono di applicazione semplicissima nel senso che si riducono a semplici controlli sintattici sulla specifica algebrica (cfr.[27])

Notiamo che il metodo presentato sviluppa una semantica che potremmo dire integrativa piuttosto che strettamente interpretativa, ovvero le funzioni semantiche non sono un morfismo tra algebre simili, ma connettono un'algebra sintattica a cui dare significato con un'algebra semantica (base) di oggetti assunti come già conosciuti.

Inoltre il calcolo equazionale permette in modo operativo di calcolare la semantica di un costrutto poichè se questo è un valore della base allora il calcolo lo ottiene in un numero finito di passi (altrimenti il calcolo diventa infinito) (cfr.[27]).

Consideriamo un comando in \underline{N} -While ove

$$\underline{N} = (N, +^N, <^N, 0^N, 1^N)$$

e calcoliamone la semantica utilizzando la sua specifica

algebraica su uno stato ρ_0 tale che $\rho_0^J = 0 \quad \forall J \in ID$
 (abbrevieremo 0^N e 1^N con $0, 1$)

$$= \mathcal{C}(\text{While } I < 1+1 \text{ do } I := I+1) \rho_0 =$$

$$\left| \begin{aligned} \mathcal{B}(I < 1+1) \rho_0 &= \mathcal{E}(I) \rho_0 <^N \mathcal{E}(1+1) \rho_0 = \\ &= \rho_0^I <^N \mathcal{E}(1) \rho_0 +^N \mathcal{E}(1) \rho_0 = \\ &= 0 <^N 1 +^N 1 = 0 <^N 2 = \text{True} \end{aligned} \right.$$

$$= \mathcal{C}(\text{While } I < 1+1 \text{ do } I := I+1) (\mathcal{C}(I := I+1) \rho_0) =$$

$$\left| \begin{aligned} \mathcal{C}(I := I+1) \rho_0 &= \rho_0 [\mathcal{E}(I+1) \rho_0 / I] = \\ &= \rho_0 [\mathcal{E}(I) \rho_0 +^N \mathcal{E}(1) \rho_0 / I] = \\ &= \rho_0 [\rho_0^I +^N 1 / I] = \rho_0 [0 +^N 1 / I] = \\ &= \rho_0 [1 / I] = \rho_1 \end{aligned} \right.$$

$$= \mathcal{C}(\text{While } I < 1+1 \text{ do } I := I+1) \rho_1 =$$

$$\left| \begin{aligned} \mathcal{B}(I < 1+1) \rho_1 &= \mathcal{E}(I) \rho_1 <^N \mathcal{E}(1+1) \rho_1 = \\ &= \rho_1^I <^N \mathcal{E}(1) \rho_1 +^N \mathcal{E}(1) \rho_1 = \\ &= 1 <^N 1 +^N 1 = 1 <^N 2 = \text{True} \end{aligned} \right.$$

$$= \mathcal{C}(\text{While } I < 1+1 \text{ do } I := I+1) (\mathcal{C}(I := I+1) \rho_1) =$$

$$\left| \begin{aligned} \mathcal{C}(I := I+1) \rho_1 &= \rho_1 [\mathcal{E}(I+1) \rho_1 / I] = \\ &= \rho_1 [\mathcal{E}(I) \rho_1 +^N \mathcal{E}(1) \rho_1 / I] = \\ &= \rho_1 [\rho_1^I +^N 1 / I] = \rho_1 [1 +^N 1 / I] = \\ &= \rho_1 [2 / I] = \rho_2 \end{aligned} \right.$$

$$= \mathcal{C}(\text{While } I < 1+1 \text{ do } I := I+1) \rho_2 =$$

$$\left| B(I < 1+1) \rho_2 = \rho_2 I <^N 2 = 2 <^N 2 = \text{False} \right.$$

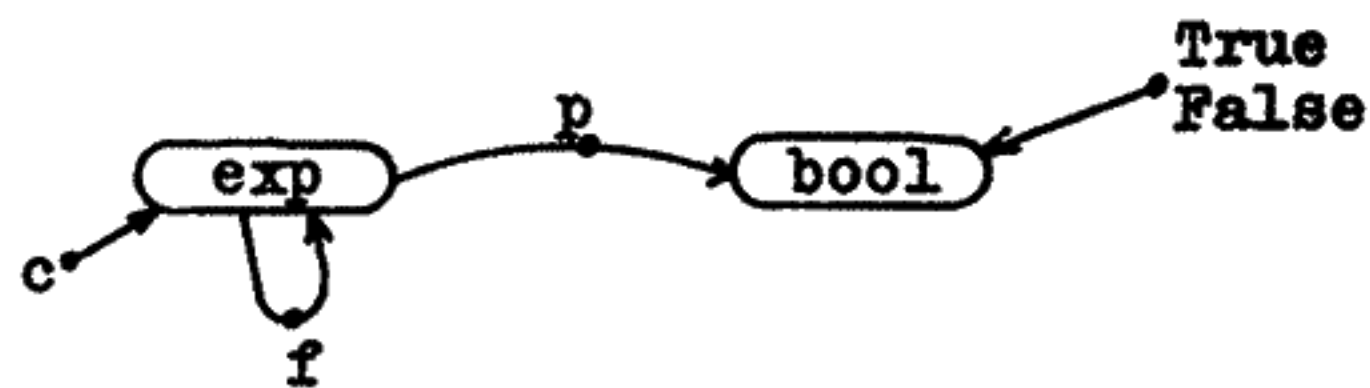
= ρ_2

65.- Semantica algebrica di un semplice linguaggio funzionale .

Consideriamo ancora un algebra \underline{A}

$$\underline{A} = (A, \{\text{True}, \text{False}\}, f^A, c^A, p^A)$$

di segnatura



Definiamo a partire da \underline{A} il linguaggio \underline{A} -McCarthy

La sintassi astratta di tale linguaggio in BNF è la seguente

$\langle \text{Program} \rangle ::= \text{eval} (\langle \text{Declaration} \rangle, \langle \text{Expression} \rangle)$

$\langle \text{Expression} \rangle ::= \langle \text{Identifier} \rangle \mid \underline{f} \langle \text{Expression} \rangle \mid \underline{\text{call}} \langle \text{Function name} \rangle (\langle \text{Expression} \rangle)$
 $\quad \underline{\text{if}} \langle \text{Boolean} \rangle \underline{\text{then}} \langle \text{Expression} \rangle$
 $\quad \underline{\text{else}} \langle \text{Expression} \rangle$

$\langle \text{Declaration} \rangle ::= \underline{\text{define}} \langle \text{Function name} \rangle (\langle \text{Identifier} \rangle) =$
 $\quad = \langle \text{Expression} \rangle \mid$
 $\quad \langle \text{Declaration} \rangle ; \langle \text{Declaration} \rangle$

$\langle \text{Boolean} \rangle ::= \underline{p} \langle \text{Expression} \rangle \mid \underline{\text{True}} \mid \underline{\text{False}}$

$\langle \text{Identifier} \rangle ::= I \mid I_1 \mid I_2 \dots$

$\langle \text{Function name} \rangle ::= F \mid F_1 \mid F_2 \dots$

Indichiamo con PRG, EXP, DEC, BOOL, ID, FUN gli insiemi di termini della segnatura associata alla grammatica di sopra le cui sorte indicheremo con prg, exp, dec, bool, id, fun rispettivamente.

Definiamo quindi un algebra base \underline{B} di domini

$$B_{val} = A \cup \{\text{error}\}$$

$$B_{bool} = \{\text{True}, \text{False}, \text{error}\}$$

$$B_{exp} = \text{EXP}$$

$$B_{id} = \text{ID}$$

$$B_{fun} = \text{FUN}$$

$$B_{def} = \{\delta \mid \delta : \text{FUN} \rightarrow \text{EXP} \times \text{ID} \cup \{\text{unbound}\}\}$$

$$B_{sta} = \{\varphi \mid \varphi : \text{ID} \rightarrow A \cup \{\text{unbound}\}\}$$

Su tali domini assumiamo le funzioni definite dalle seguenti condizioni:

— Applicazioni funzionali

$$\varphi \in B_{sta}, I \in B_{id} \Rightarrow \varphi I \in B_{exp} \text{ (applic.di } \varphi \text{ a } I)$$

$$\delta \in B_{def}, F \in B_{fun}, \delta F = (E, I) \Rightarrow \begin{cases} \delta F \downarrow \text{EXP} = E \\ \delta F \downarrow \text{ID} = I \end{cases}$$

— Condizionali

$$a, b, a_1, a_2 \in B_{val}, a_1 \neq a_2 \Rightarrow \begin{cases} \text{True} \supset a, b = a \\ \text{False} \supset a, b = b \\ a_1 = a_2 \supset a, b = b \\ a_1 = a_1 \supset a, b = a \end{cases}$$

— Aggiornamenti

$$(\varphi[a/I])J = \begin{cases} a & \text{se } I = J \\ \varphi J & \text{se } I \neq J \end{cases}$$

$$(\delta[(E, I) / F])G = \begin{cases} (E, I) & \text{se } F = G \\ \delta F & \text{se } F \neq G \end{cases}$$

— Test su espressioni ($E \in B_{\text{exp}}$)

$$\text{free}(E) = \begin{cases} \text{True} & \text{se } E \text{ contiene identificatori} \\ \text{False} & \text{altrimenti} \end{cases}$$

$$\text{free}(I, E) = \begin{cases} \text{True} & \text{se } E \text{ contiene identificatori} \\ & \text{diversi da } I \\ \text{False} & \text{altrimenti} \end{cases}$$

Nel seguito indicheremo gli operatori relativi a tali funzioni con la stessa simbologia adottata per le funzioni .

Possiamo quindi esprimere la semantica dell'A-McCarthy tramite una segnatura composta a partire dalla sintassi e dalla segnatura di B aggiungendo i seguenti operatori (di interpretazione)

$$\underline{E} : \underline{\text{exp}} \text{ def sta} \rightarrow \text{val}$$

$$\underline{B} : \underline{\text{bool}} \text{ def sta} \rightarrow \text{bool}$$

$$\underline{D} : \underline{\text{dec}} \text{ def} \rightarrow \text{def}$$

$$\underline{P} : \underline{\text{prg}} \rightarrow \text{val}$$

e dando le seguenti equazioni $\forall \varphi \in B_{\text{sta}}, \delta \in B_{\text{def}}$

con I elemento generico di sorta id e $\text{id} \cdot (B_{\text{id}} = \text{ID})$

E " " " " exp e $\text{exp} (B_{\text{exp}} = \text{EXP})$

H " " " " bool

D " " " " dec

$$\underline{E}(\underline{c})\delta\varphi = c$$

$$\underline{E}(I)\delta\varphi = \varphi I$$

$$\underline{\mathcal{E}}(\underline{fE})\delta\varphi = f(\underline{\mathcal{E}}(E)\delta\varphi)$$

$$\underline{\mathcal{E}}(\underline{\text{if } H \text{ then } E_1 \text{ else } E_2})\delta\varphi = \underline{\mathcal{B}}(H)\delta\varphi = \text{error} \supset \text{error},$$

$$\underline{\mathcal{B}}(H)\delta\varphi = \text{True} \supset \underline{\mathcal{E}}(E_1)\delta\varphi, \underline{\mathcal{E}}(E_2)\delta\varphi$$

$$\underline{\mathcal{E}}(\underline{\text{call } F(E)})\delta\varphi = \underline{\mathcal{E}}(E)\delta\varphi = \text{error} \supset \text{error}, (\delta F = \text{unbound} \supset$$

$$\supset \text{error}, \underline{\mathcal{E}}(\delta F \downarrow \text{EXP})\delta\varphi[\underline{\mathcal{E}}(E)\delta\varphi | \delta F \downarrow \text{ID}])$$

$$\underline{\mathcal{B}}(\underline{\text{True}}) = \text{True}$$

$$\underline{\mathcal{B}}(\underline{\text{False}}) = \text{False}$$

$$\underline{\mathcal{B}}(\underline{pE})\delta\varphi = p(\underline{\mathcal{E}}(E)\delta\varphi)$$

$$\underline{\mathcal{D}}(\underline{\text{define } F(I)=E})\delta = \delta F = \text{unbound} \supset (\text{free}(I, E) \supset \text{error},$$

$$\delta[(E, I)/F]), \text{error}$$

$$\underline{\mathcal{P}}(\underline{\text{eval } E \text{ in } D}) = \underline{\mathcal{D}}(D)\delta_0 = \text{error} \supset \text{error}, \text{free}(E) \supset \text{error},$$

$$\underline{\mathcal{E}}(E)(\underline{\mathcal{D}}(D)\delta_0)\varphi_0$$

$$\underline{\mathcal{D}}(D_1; D_2)\mathcal{J} = \underline{\mathcal{D}}(D_2)(\underline{\mathcal{D}}(D_1)\mathcal{J})$$

$$\varphi_0 I = \text{unbound}$$

$$\delta_0 I = \text{unbound}$$

E' del tutto naturale estendere la semantica sopra data nel caso in cui si ammettono chiamate di funzione con più di un argomento.

66- Descrizione algebrica del LISP

Un linguaggio di tipo LISP è costituito da un nucleo la cui sintassi astratta e la cui semantica sono riconducibili a quelle del Liste-McCarthy ove Liste è il tipo di dati di liste su stringhe alfanumeriche definibile formalmente come si è visto precedentemente.

Esprimendo la sintassi astratta in BNF avremo :

$\langle \text{Program} \rangle ::= \text{eval} (\langle \text{Declaration} \rangle , \langle \text{Expression} \rangle)$

$\Psi: \langle \text{Expression} \rangle ::= \langle \text{Identifier} \rangle \mid \langle \text{List} \rangle \mid \langle \text{Atom} \rangle \mid$
 $\quad \text{car}(\langle \text{Expression} \rangle) \mid \text{cdr}(\langle \text{Expression} \rangle) \mid$
 $\quad \text{cons}(\langle \text{Expression} \rangle , \langle \text{Expression} \rangle) \mid$
 $\quad \langle \text{Function name} \rangle (\langle \text{Argument} \rangle) \mid$
 $\quad \text{if} \langle \text{Boolean} \rangle \text{ then} \langle \text{Expression} \rangle$
 $\quad \quad \quad \text{else} \langle \text{Expression} \rangle$

$\Gamma: \langle \text{Argument} \rangle ::= \langle \text{Expression} \rangle \mid \langle \text{Argument} \rangle , \langle \text{Expression} \rangle \mid$

$\langle \text{Atom} \rangle ::= \langle \text{Alfanum} \rangle \langle \text{Atom} \rangle \mid \langle \text{Alfanum} \rangle$

$\langle \text{Alfanum} \rangle ::= A \mid B \mid \dots \mid Z \mid \emptyset \mid 1 \mid \dots \mid 9$

$\Lambda: \langle \text{List} \rangle ::= l$ (l è lista del tipo di dati "liste su atomi")

$\Delta: \langle \text{Declaration} \rangle ::= \text{define} \langle \text{Function name} \rangle (\langle \text{Identifier} \rangle) =$
 $\quad \quad \quad = \langle \text{Expression} \rangle \mid$
 $\quad \quad \quad \langle \text{Declaration} \rangle ; \langle \text{Declaration} \rangle$

$\chi: \langle \text{Identifier} \rangle ::= I \langle \text{Atom} \rangle$

$\phi: \langle \text{Function name} \rangle ::= F \langle \text{Atom} \rangle$

$\Gamma: \langle \text{Boolean} \rangle ::= \underline{\text{eq}}(\langle \text{Atom} \rangle, \langle \text{Atom} \rangle) \mid \underline{\text{isatom}}(\langle \text{Expression} \rangle) \mid$
 $\underline{\text{True}} \mid \underline{\text{False}}$

(Se Ψ è un'espressione scorretta del tipo $\underline{\text{car}}(\text{nil})$ $\xi(\Psi)_{\delta \xi} = \text{error}$)

Ciò che però è peculiare del LISP è il fatto di avere una sintassi concreta espressa entro il tipo di dato liste; ovvero vi è una funzione τ di realizzazione sintattica che traduce i domini EXP, BOOL, ... in liste.

Avviene quindi che una certa espressione del Liste-McCarthy che individua una funzione su liste è in LISP rappresentata tramite una lista. Così in modo del tutto naturale si possono rappresentare in LISP programmi che manipolano programmi, ovvero algoritmi a vari livelli di applicazione funzionale.

Tale aspetto rende il LISP estremamente indicato in vari contesti programmatici e soprattutto in intelligenza artificiale.

Definiamo come esempio una realizzazione sintattica τ :

$$\tau(\lambda) = \lambda$$

$$\tau(\mathbb{N}) = \mathbb{N}$$

$$\tau(\Psi, \Gamma) = (\tau(\Psi), \tau(\Gamma))$$

$$\tau(\underline{\text{True}}) = \text{TRUE}$$

$$\tau(\underline{\text{False}}) = \text{FALSE}$$

$$\tau(\text{nil}) = \text{NIL}$$

$$\tau(\Lambda) = (\text{QUOTE } \Lambda) \quad \forall \Lambda \neq \text{nil}$$

$$\tau(\underline{\text{eq}}(\Psi_1, \Psi_2)) = (\text{EQ } \tau(\Psi_1) \tau(\Psi_2))$$

$$\tau(\underline{\text{isatom}}(\Psi)) = (\text{ISATOM } \tau(\Psi))$$

$\tau(\text{cons}(\Psi_1, \Psi_2)) = (\text{CONS } \tau(\Psi_1) \tau(\Psi_2))$
 $\tau(\text{car}(\Psi)) = (\text{CAR } \tau(\Psi))$
 $\tau(\text{cdr}(\Psi)) = (\text{CDR } \tau(\Psi))$
 $\tau(\text{if } \Gamma \text{ then } \Psi_1 \text{ else } \Psi_2) = (\text{COND } \tau(\Gamma) \tau(\Psi_1) \tau(\Psi_2))$
 $\tau(\text{define}(\mathbb{Z}(\mathcal{Z}) = \Psi)) = (\text{DEFINE } \mathbb{Z}(\mathcal{Z}) \tau(\Psi))$
 $\tau(\Delta_1; \Delta_2) = (\tau(\Delta_1) \tau(\Delta_2))$
 $\tau(F(\Pi)) = (F \tau(\Pi))$
 $\tau(\text{eval}(\Delta, \Psi)) = (\text{EVAL } \tau(\Delta) \tau(\Psi))$

Osserviamo che l'atomo QUOTE serve a distinguere le liste che sono nomi di costrutti da quelle che sono liste vere e proprie, ovvero elementi del tipo di dato. L'uso di QUOTE è analogo alle virgolette con cui in italiano distinguiamo Roma come nome di un ente extralinguistico e "Roma" come nome della parola.

Esempio di traduzione dal Liste-McCarthy al LISP.

$P = \text{eval}(\text{define } FF(II) = \text{if } \text{eq}(II, \text{nil}) \text{ then } \text{FINE}$
 $\quad \text{else } \text{cons}(\text{CIAO}, FF(\text{cdr}(II))) , FF((X X X)))$
 $\tau(P) = (\text{EVAL } (\text{DEFINE } FF(II) (\text{COND } (\text{EQ } II \text{ NIL}) (\text{QUOTE}$
 $\quad \text{FINE}) (\text{CONS } (\text{QUOTE } \text{CIAO}) (FF (\text{CDR } II))))$
 $\quad FF(\text{QUOTE } X X X)))$

Esercizio : descrivere τ come morfismo